Территориальный орган
Федеральной службы
государственной статистики
по Челябинской области

О завершении уборки урожая в хозяйствах всех категорий Челябинской области

на 1 ноября 2023 года

Территориальный орган Федеральной службы государственной статистики по Челябинской области

О завершении уборки урожая в хозяйствах всех категорий Челябинской области

на 1 ноября 2023 года

01 Убранные (обмолоченные) площади сельскохозяйственных культур на 1 ноября 2023 года

02 Сбор урожая сельскохозяйственных культур на 1 ноября 2023 года

03 Урожайность сельскохозяйственных культур на 1 ноября 2023 года

УБРАННЫЕ (ОБМОЛОЧЕННЫЕ) ПЛОЩАДИ СЕЛЬСКОХОЗЯЙСТВЕННЫХ КУЛЬТУР В ХОЗЯЙСТВАХ ВСЕХ КАТЕГОРИЙ НА 1 НОЯБРЯ, ТЫСЯЧ ГЕКТАРОВ

2023 год к 2022 году

Зерно **98,9%**

Пшеница **103,5%**

Картофель **92,5%**

Овощи **89,1%**

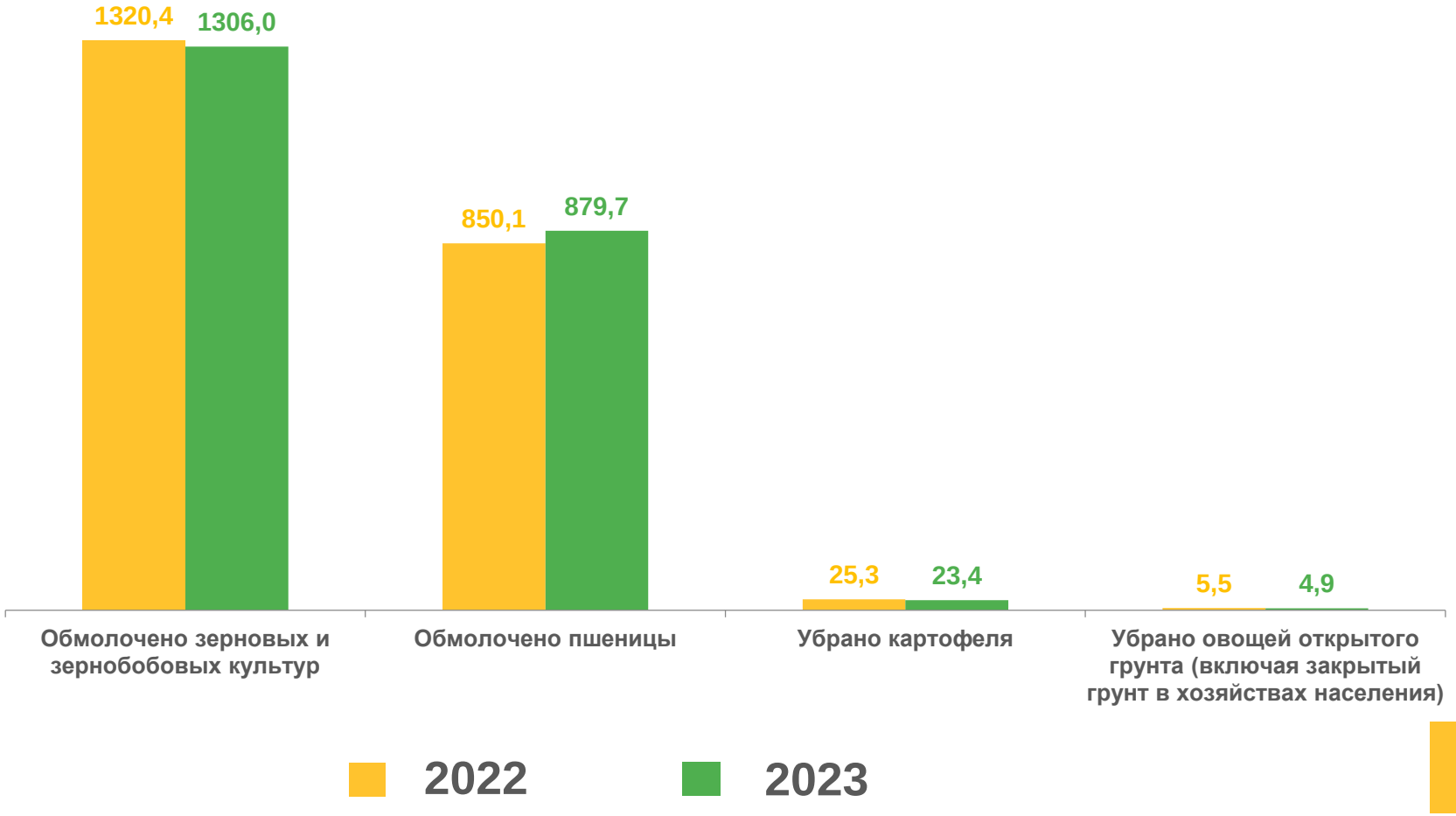

ПЛОЩАДЬ ПОСЕВА (ПОСАДКИ) ПОД УРОЖАЙ 2023 ГОДА И ПЛОЩАДЬ УБОРКИ СЕЛЬСКОХОЗЯЙСТВЕННЫХ КУЛЬТУР НА 1 НОЯБРЯ 2023 ГОДА В ХОЗЯЙСТВАХ ВСЕХ КАТЕГОРИЙ, ТЫСЯЧ ГЕКТАРОВ

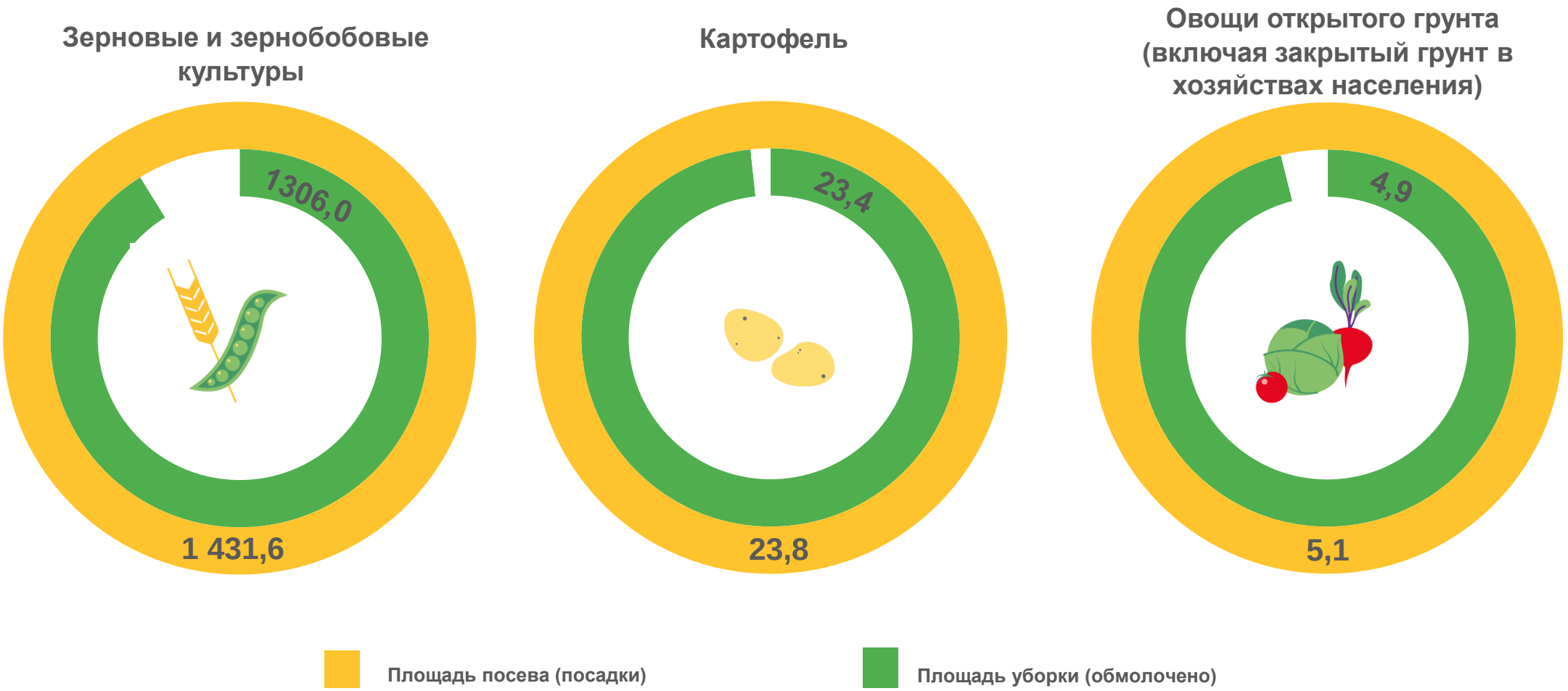

СБОР УРОЖАЯ СЕЛЬСКОХОЗЯЙСТВЕННЫХ КУЛЬТУР В ХОЗЯЙСТВАХ ВСЕХ КАТЕГОРИЙ НА 1 НОЯБРЯ, ТЫСЯЧ ЦЕНТНЕРОВ

2023 год к 2022 году

Зерно **87,0%**

Пшеница **94,8%**

Картофель **89,1%**

Овощи **87,2%**

СТРУКТУРА ПРОИЗВОДСТВА ПРОДУКЦИИ РАСТЕНИЕВОДСТВА ПО КАТЕГОРИЯМ ХОЗЯЙСТВ, В % ОТ ХОЗЯЙСТВ ВСЕХ КАТЕГОРИЙ

Сельскохозяйственные организации

Хозяйства населения

Крестьянские (фермерские) хозяйства и индивидуальные предприниматели

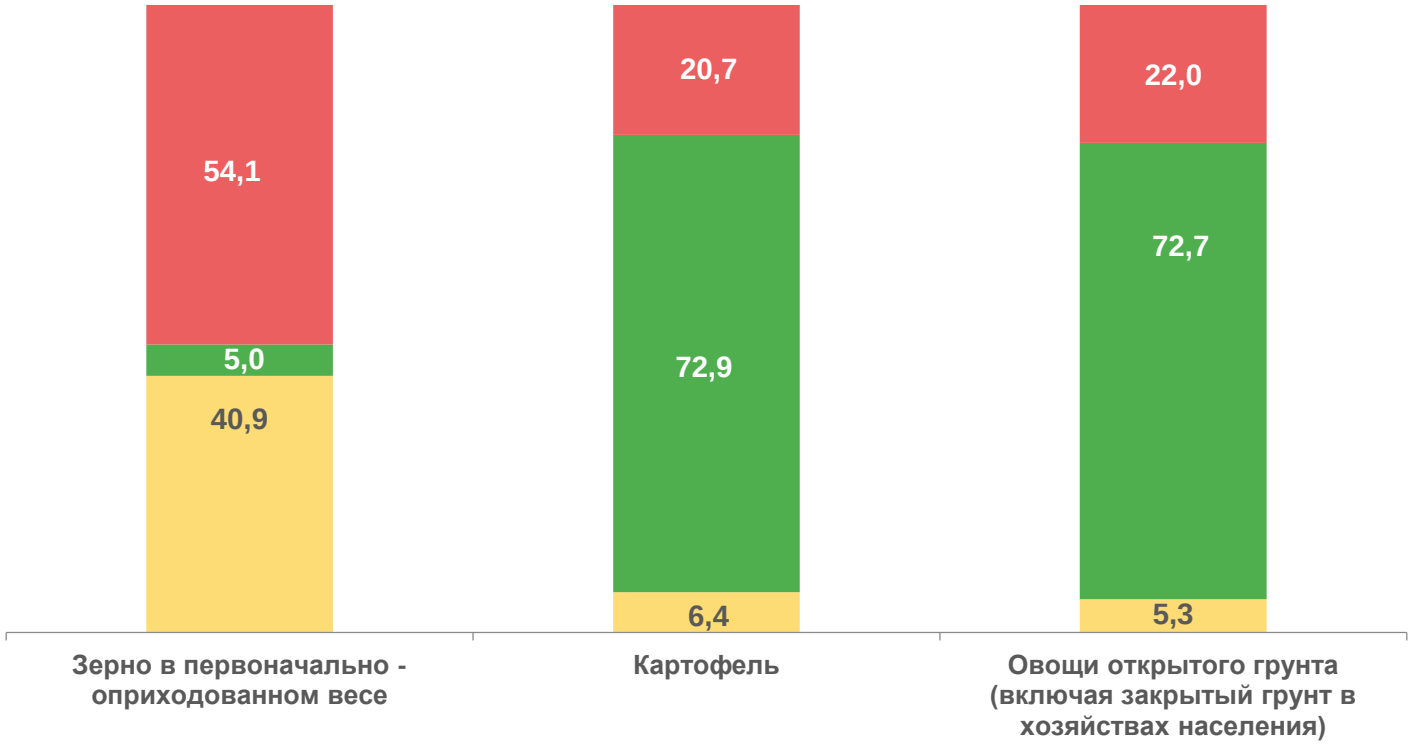

СБОР УРОЖАЯ ЗЕРНОВЫХ И ЗЕРНОБОБОВЫХ КУЛЬТУР НА 1 НОЯБРЯ,

В ПЕРВОНАЧАЛЬНО-ОПРИХОДОВАННОМ ВЕСЕ, ТЫСЯЧ ЦЕНТНЕРОВ

2023 год к 2022 году

Сельскохозяйственные организации **78,2%**

Крестьянские (фермерские) хозяйства и индивидуальные предприниматели **96,0%**

Хозяйства населения **80,5%**

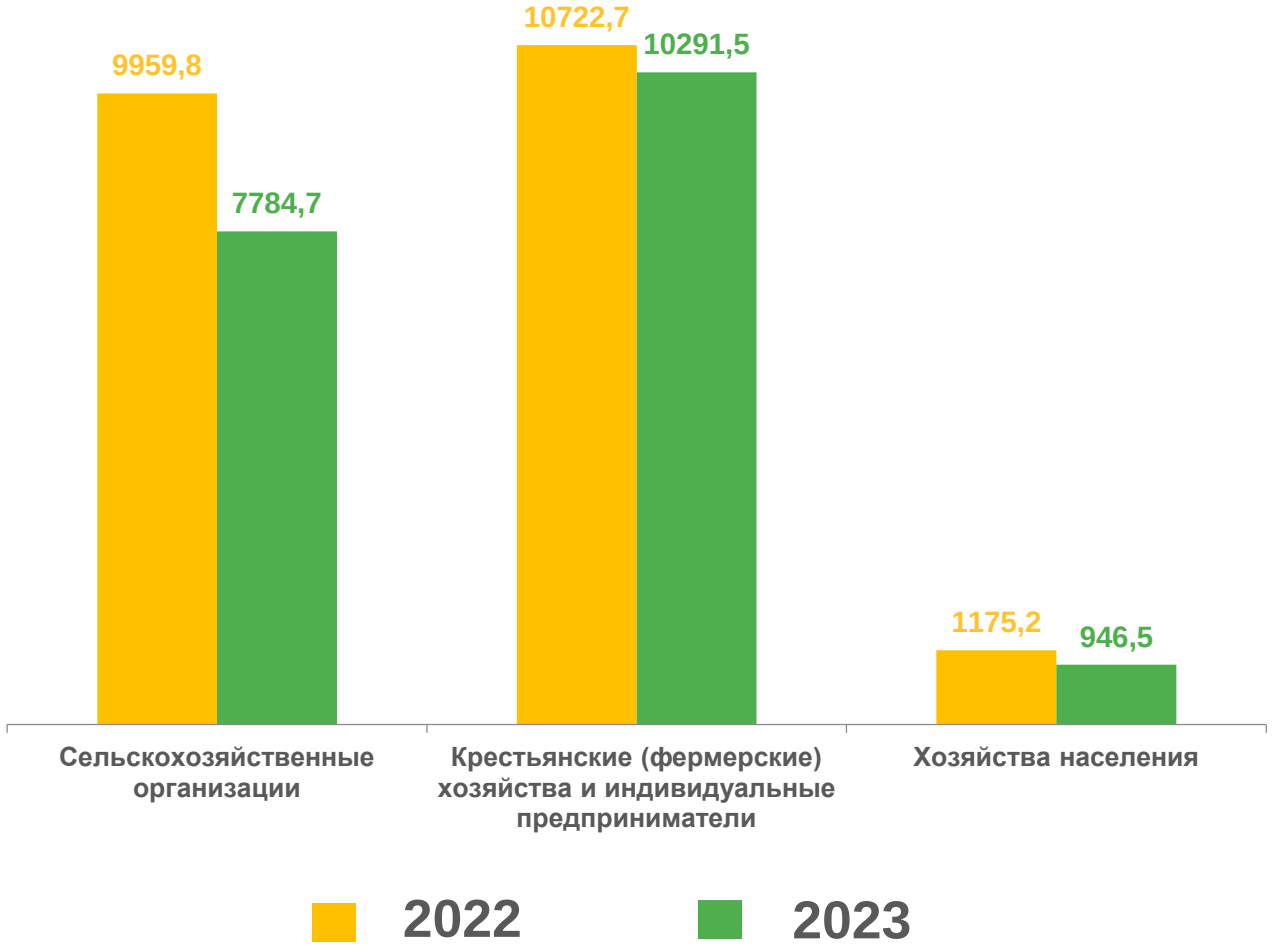

СБОР УРОЖАЯ КАРТОФЕЛЯ НА 1 НОЯБРЯ, ТЫСЯЧ ЦЕНТНЕРОВ

2023 год к 2022 году

Сельскохозяйственные организации **65,1%**

Крестьянские (фермерские) хозяйства и индивидуальные предприниматели **92,4%**

Хозяйства населения **91,1%**

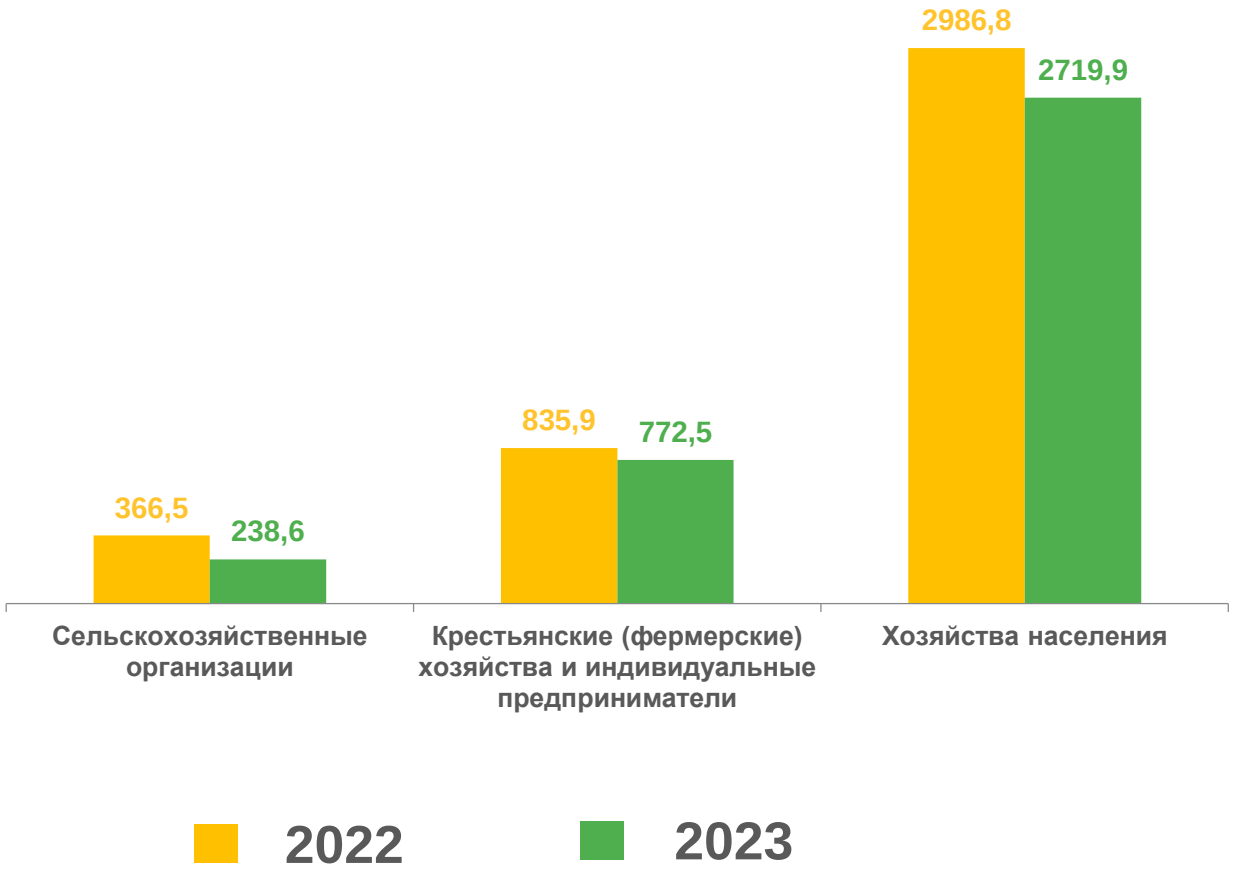

СБОР УРОЖАЯ ОВОЩЕЙ ОТКРЫТОГО ГРУНТА[1)] НА 1 НОЯБРЯ, ТЫСЯЧ ЦЕНТНЕРОВ

2023 год к 2022 году

Сельскохозяйственные организации **36,1%**

Крестьянские (фермерские) хозяйства и индивидуальные предприниматели **89,1%**

Хозяйства населения **96,6%**

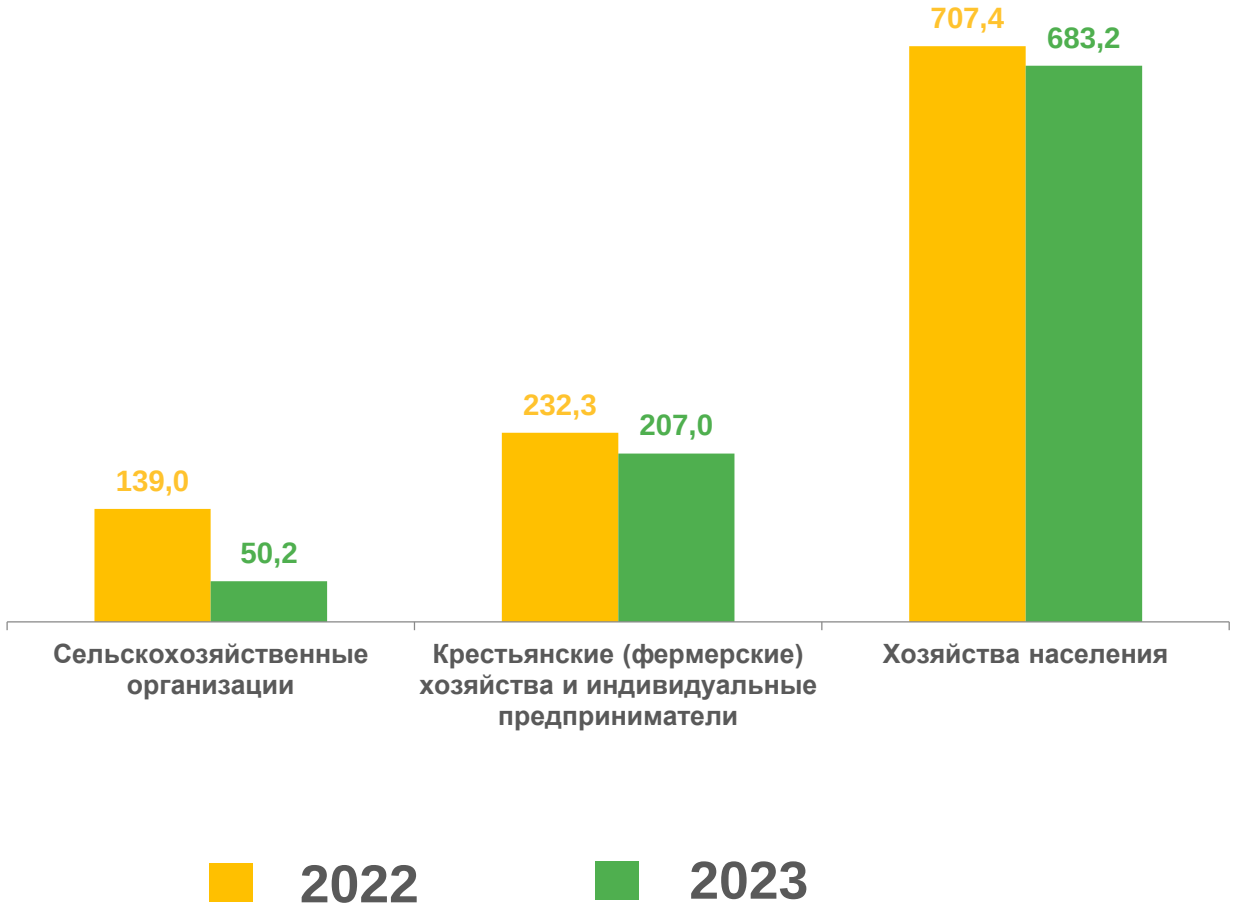

[1)] Включая овощи закрытого грунта в хозяйствах населения.

УРОЖАЙНОСТЬ ЗЕРНОВЫХ И ЗЕРНОБОБОВЫХ КУЛЬТУР ПО КАТЕГОРИЯМ ХОЗЯЙСТВ НА 1 НОЯБРЯ, В ПЕРВОНАЧАЛЬНО-ОПРИХОДОВАННОМ ВЕСЕ, ЦЕНТНЕРОВ С 1 ГЕКТАРА УБРАННОЙ ПЛОЩАДИ

2023 год к 2022 году

Сельскохозяйственные организации **81,8%**

Крестьянские (фермерские) хозяйства и индивидуальные предприниматели **94,1%**

Хозяйства населения **86,3%**

УРОЖАЙНОСТЬ КАРТОФЕЛЯ ПО КАТЕГОРИЯМ ХОЗЯЙСТВ НА 1 НОЯБРЯ, ЦЕНТНЕРОВ С 1 ГЕКТАРА УБРАННОЙ ПЛОЩАДИ

2023 год к 2022 году

Сельскохозяйственные организации **90,0%**

Крестьянские (фермерские) хозяйства и индивидуальные предприниматели **83,4%**

Хозяйства населения **99,8%**

УРОЖАЙНОСТЬ ОВОЩЕЙ ОТКРЫТОГО ГРУНТА ПО КАТЕГОРИЯМ ХОЗЯЙСТВ[1)] НА 1 НОЯБРЯ, ЦЕНТНЕРОВ С 1 ГЕКТАРА УБРАННОЙ ПЛОЩАДИ

2023 год к 2022 году

Сельскохозяйственные организации **63,0%**

Крестьянские (фермерские) хозяйства и индивидуальные предприниматели **78,7%**

Хозяйства населения **96,8%**

[1)] Включая овощи закрытого грунта в хозяйствах населения.